



Fréquentation du site

618 246 Visites

78,25 % Taux de rebond

2 167 069 Pages vues

00:02:42 Temps moyen sur le site

3,51 Pages par visite

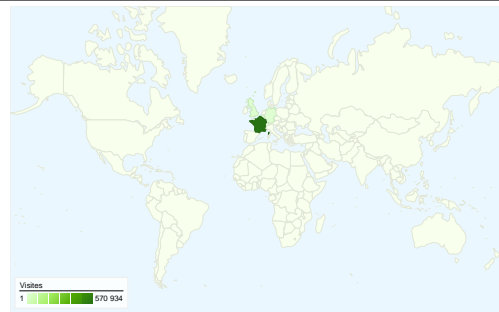
75,80 % Nouvelles visites (en %)

Vue d'ensemble des visiteurs

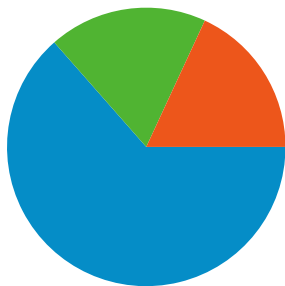


Visiteurs
476 142

Synthèse géographique world



Vue d'ensemble des sources de trafic



- **Sites référents**
392 675 (63,51 %)
- **Accès directs**
113 721 (18,39 %)
- **Moteurs de recherche**
111 850 (18,09 %)

Vue d'ensemble du contenu

Pages	Pages vues	Pages vues (en %)
/viewtopic.php?f=3	453 879	20,94 %
/viewforum.php?f=3	306 299	14,13 %
/	198 084	9,14 %
/viewtopic.php?f=4	149 058	6,88 %
/viewtopic.php?f=26	127 586	5,89 %

Vue d'ensemble des objectifs



Conversions des objectifs
1 573



476 142 internautes ont visité ce site.


 **618 246** Visites


 **476 142** Visiteurs uniques absolus

 **2 167 069** Pages vues

 **3,51** Nombre moyen de pages vues

 **00:02:42** Temps passé sur le site

 **78,25 %** Taux de rebond

 **75,83 %** Nouvelles visites


Profil technique

Navigateur	Visites	Visites (en %)	Vitesse de connexion	Visites	Visites (en %)
Internet Explorer	350 647	56,72 %	DSL	398 688	64,49 %
Firefox	230 799	37,33 %	Unknown	133 328	21,57 %
Safari	20 003	3,24 %	T1	47 263	7,64 %
Mozilla	12 041	1,95 %	Cable	21 630	3,50 %
Opera	2 353	0,38 %	Dialup	14 949	2,42 %

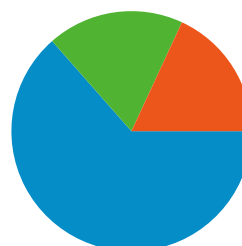


L'ensemble des sources de trafic a généré 618 246 visites au total.

 18,39 % Accès directs

 63,51 % Sites référents

 18,09 % Moteurs de recherche



■ Sites référents
392 675 (63,51 %)

■ Accès directs
113 721 (18,39 %)

■ Moteurs de recherche
111 850 (18,09 %)

Principales sources de trafic

Sources	Visites	Visites (en %)	Mots clés	Visites	Visites (en %)
bulle-immobiliere.org (referral)	358 478	57,98 %	bulle immo	18 932	16,93 %
(direct) ((none))	113 721	18,39 %	bulle immobiliere	15 643	13,99 %
google (organic)	108 913	17,62 %	bulle immobilière	5 260	4,70 %
bulle-immobiliere.net (referral)	12 973	2,10 %	gachou	4 663	4,17 %
yahoo (organic)	1 522	0,25 %	stagflation site:bulle-	1 819	1,63 %



Les visiteurs ont réalisé 1 573 conversions d'objectifs.

 1 573 conversions, Objectif 1 : Inscription

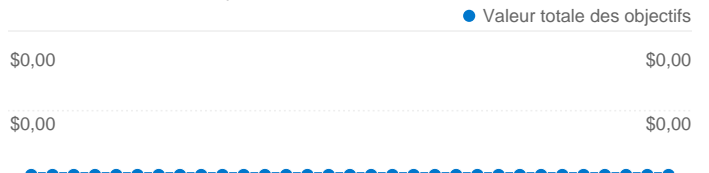
Performances des objectifs

Taux de conversion des objectifs

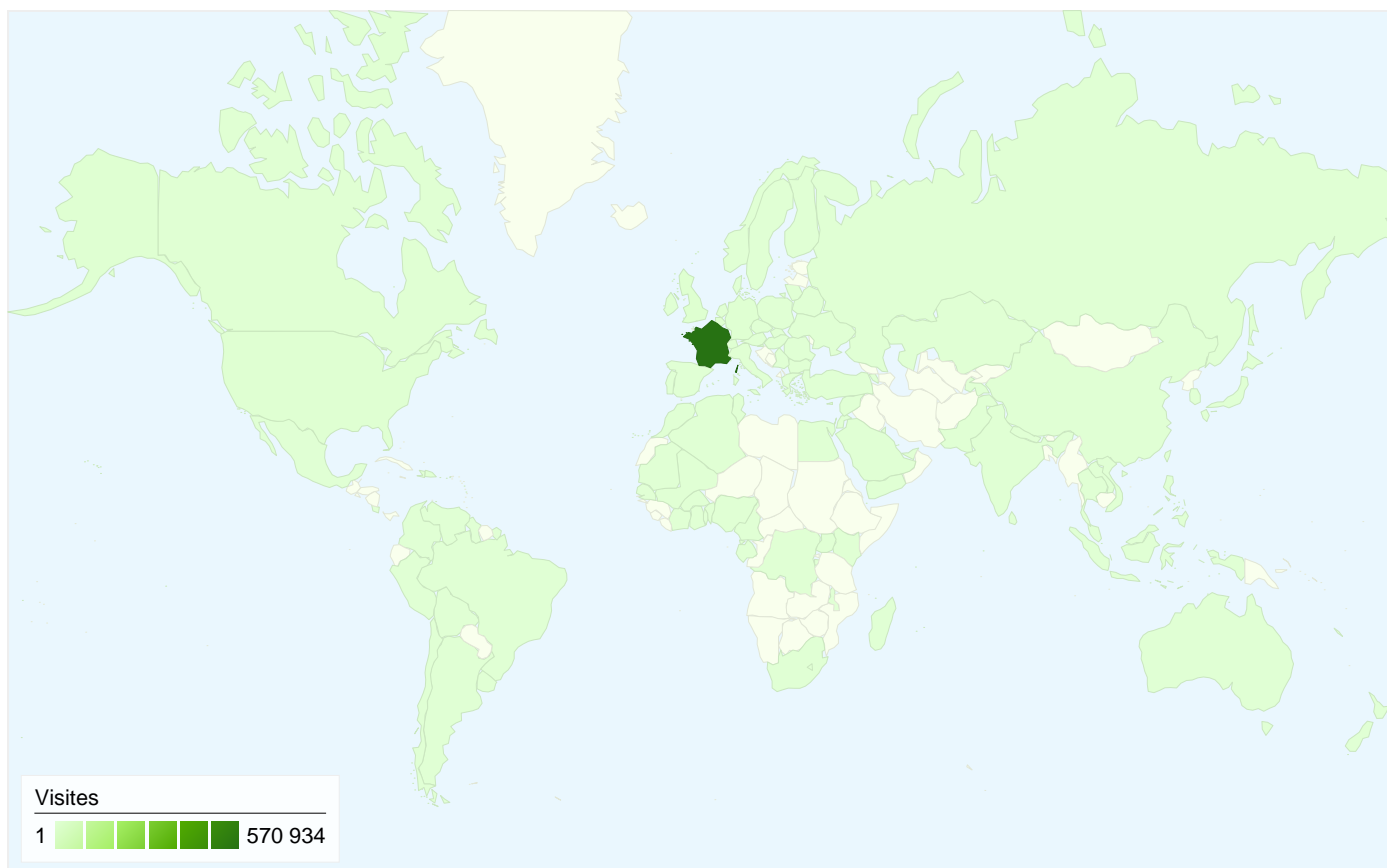


Taux de conversion des objectifs
0,25 %

Valeur totale des objectifs



Valeur totale des objectifs
\$0,00



618 246 visites, provenant de 118 pays/territoires.

Fréquentation du site

Visites	Pages par visite	Temps moyen sur le site	Nouvelles visites (en %)	Taux de rebond	
618 246 Total du site (en %) : 100,00 %	3,51 Moyenne du site : 3,51 (0,00 %)	00:02:42 Moyenne du site : 00:02:42 (0,00 %)	75,83 % Moyenne du site : 75,80 % (0,04 %)	78,25 % Moyenne du site : 78,25 % (0,00 %)	
Pays/Territoire	Visites	Pages par visite	Temps moyen sur le site	Nouvelles visites (en %)	Taux de rebond
France	570 934	3,51	00:02:41	75,85 %	78,20 %
United Kingdom	7 770	3,35	00:02:34	73,54 %	78,57 %
Belgium	6 363	3,82	00:03:29	73,60 %	76,03 %
Germany	4 510	2,67	00:02:01	74,68 %	81,84 %
Switzerland	4 299	6,42	00:04:49	71,34 %	71,92 %
United States	3 890	2,50	00:01:46	76,56 %	81,67 %
Luxembourg	2 653	3,95	00:02:27	74,59 %	78,25 %
Canada	2 449	3,06	00:02:19	76,73 %	75,09 %
Italy	1 860	2,40	00:01:45	83,44 %	89,73 %
Netherlands	1 836	3,64	00:02:47	73,20 %	76,63 %


De 1 à 10 sur 118



Les pages de ce site ont été consultées 2 167 069 fois au total.

 2 167 069 Pages vues

 1 527 246 Consultations uniques

 78,25 % Taux de rebond

Pages les plus consultées

Pages	Pages vues	Pages vues (en %)
/viewtopic.php?f=3	453 879	20,94 %
/viewforum.php?f=3	306 299	14,13 %
/	198 084	9,14 %
/viewtopic.php?f=4	149 058	6,88 %
/viewtopic.php?f=26	127 586	5,89 %